

Справка по итогам проведения всероссийских проверочных работ в 4-11 классах ОО Каневского района весной 2023 года

Всероссийские проверочные работы (далее - ВПР) проведены для обучающихся 4-11 классов в ОО Каневского района в соответствии с приказом Федеральной службы по надзору в сфере образования и науки, Министерства просвещения Российской Федерации и Министерства науки и высшего образования Российской Федерации от 18.12.2019 № 1684/694/1377 «Об осуществлении Федеральной службой по надзору в сфере образования и науки, Министерством просвещения Российской Федерации и Министерством науки и высшего образования Российской Федерации мониторинга системы образования в части результатов национальных и международных исследований качества образования и иных аналогичных оценочных мероприятий, а также в соответствии с письмом ГКУ КК ЦОКО от 03.02.2023 года №77 «О проведении ВПР в 2023 году».

Цель проведения: комплексная проверка базового уровня знаний обучающихся 4-11 классов по предметам в соответствии с требованиями ФГОС.

ВПР позволяют осуществить входной мониторинг качества образования, результаты которого выявляют пробелы в знаниях обучающихся для корректировки образовательного процесса. Тесты составлены по единым требованиям ФГОС, критерии оценивания тоже одинаковы для всех образовательных учреждений.

Проведение ВПР направлено на обеспечение единства образовательного пространства Российской Федерации и поддержки введения Федерального образовательного стандарта за счет предоставления образовательным организациям единых материалов и единых критериев оценивания учебных достижений.

ВПР не являются государственной итоговой аттестацией. Они проводятся ОО самостоятельно, с использованием единых вариантов заданий для всего государства, разрабатываемых на федеральном уровне, которые дают возможность оценить учебные результаты обучающихся по единым критериям.

Отличительными особенностями ВПР являются: во-первых, единство подходов к составлению вариантов и их оцениванию; во-вторых, использование современных технологий, позволяющих обеспечить практически одновременное выполнение работ обучающимися всех ОО Российской Федерации.

Задания ВПР включают в себя наиболее значимые элементы по каждому учебному предмету, важные для общего развития выпускника и его жизни в обществе, в том числе, необходимые каждому гражданину знания. Задания составляются в формулировках, принятых в учебниках из федерального перечня, рекомендованного Министерством образования и науки РФ для использования в

школах. Содержание заданий определяется федеральными государственными образовательными стандартами.

ОО при проведении промежуточной аттестации обучающихся необходимо избегать дублирования оценочных процедур (контрольных работ) в классах по тем учебным предметам, по которым проводится ВПР.

Проверка работ, выполненных обучающимися, при проведении ВПР осуществляется ОО самостоятельно.

Содержание и структура ВПР определяется на основе федеральных государственных образовательных стандартов среднего общего образования с учетом Примерной основной образовательной программы среднего общего образования и содержания учебников, включенных в Федеральный перечень на соответствующий учебный год.

1. В период с 01.03.2023г. по 20.05.2023г. были проведены Всероссийские проверочные работы для 4, 5, 6, 7, 8, 10 и 11 классов на 2 - 4 уроках во вторник и четверг в соответствии с графиком проведения Федеральной службой по надзору в сфере образования и науки мониторинга качества подготовки обучающихся и заявкой, загруженной в ФИСОКО в штатном режиме:

1) Для обучающихся 4-х классов по предметам: «Русский язык», «Математика», «Окружающий мир». В штатном режиме. ВПР по конкретному предмету проводятся во всех классах данной параллели.

2) Для обучающихся 5-х классов по предметам «Русский язык», «Математика», «История», «Биология». В штатном режиме. ВПР по конкретному предмету проводятся во всех классах данной параллели.

3) Для обучающихся 6-х классов по предметам «Русский язык» и «Математика». В штатном режиме. ВПР по конкретному предмету проводятся во всех классах данной параллели.

4) Для обучающихся 4, 5 и 6 классов по предметам «Русский язык» и «Математика». В штатном режиме. Выборочное проведение ВПР с контролем объективности результатов.

5) Для обучающихся 7 и 8 классов по предметам «Русский язык» и «Математика». В штатном режиме. ВПР по конкретному предмету проводятся во всех классах данной параллели.

6) Для обучающихся 7 и 8 классов по предметам «Математика», «Физика» (с углубленным изучением предмета). В штатном режиме. ВПР проводятся в классах с углубленным изучением предмета данной параллели.

7) Для обучающихся 7-х классов по предметам «Английский язык», «Немецкий язык». В штатном режиме. ВПР по конкретному предмету проводятся во всех классах данной параллели.

1.1 В соответствии с заявкой, загруженной в ФИСОКО в штатном режиме проведены ВПР в параллели 6, 7, 8 классов для каждого класса по двум предметам на основе случайного выбора. (Информация о распределении предметов по классам в параллели предоставляется в образовательную

организацию через личный кабинет в Федеральной информационной системе оценки качества образования).

1) Для обучающихся 6-х классов по предметам «История», «Биология», «География», «Обществознание».

2) Для обучающихся 7-х классов по предметам «История», «Биология», «География», «Обществознание», «Физика».

3) Для обучающихся 8-х классов по предметам «История», «Биология», «География», «Обществознание», «Физика», «Химия».

1.2 В период с 04.04.2023г. по 17.04.2023г. в соответствии с заявкой, загруженной в ФИСОКО в штатном режиме проведены ВПР для обучающихся 5, 6, 7, 8 классов по предметам «История», «Биология», «География», «Обществознание». При проведении ВПР предоставляется возможность выполнения участниками работ в компьютерной форме (18 апреля- резервный день для выполнения участниками работ в компьютерной форме).

1.3 В период с 01.03.2023г. марта по 25.03.2023г. марта в соответствии с заявкой, загруженной в ФИСОКО проведены Всероссийские проверочные работы в режиме апробации:

1) Для обучающихся 10-х классов по предмету «География».

2) Для обучающихся 11-х классов по предметам «История», «Биология», «География», «Физика», «Химия», «Английский язык», «Немецкий язык».

3) Для обучающихся 11-х классов «Единую проверочную работу по социально- гуманитарным предметам». Выборочное проведение ВПР с контролем объективности результатов.

ВПР весной 2023 года проведены в соответствии с заявкой ОО, внесенной в личный кабинет ФИСОКО весной 2023г. согласно Регламенту проведения Всероссийских проверочных работ в общеобразовательных организациях Краснодарского края.

Определены приказом по ОО даты проведения ВПР в 4-11 классах в соответствии с приказом Федеральной службы по надзору в сфере образования и науки.

Обеспечено информирование обучающихся и их родителей (законных представителей) о проведении ВПР в ОО в соответствии с расписанием до проведения ВПР и результатах после проведения ВПР.

ВПР проводились соблюдая Рекомендации по организации работы образовательных организаций в условиях сохранения рисков распространения COVID-19.

ВПР проводились согласно Регламенту проведения Всероссийских проверочных работ в общеобразовательных организациях Краснодарского края, в соответствии с приказами УО о проведении ВПР весной 2023 года, об утверждении списка независимых наблюдателей, обеспечивающих объективность проведения ВПР.

Раздел 1. Основные результаты выполнения Всероссийских проверочных работ в 2023 году в 10-11 классах в разрезе школ Каневского района (% выполнения)

Проведем анализ результатов по итогам ВПР в 10-11 классах весной 2023 года (в %) по ОО, который представлен в таблицах №1 и №2.

В приведенной ниже таблице можно сделать выводы об уровне усвоения учебного материала по каждому предмету в 10-11 классах в разрезе школ Каневского района.

Каждый уровень в таблице обозначен цветом. Так,

желтый цвет означает *высокий уровень (90%-100%)*,

зеленый – *хороший (70%-89%)*,

розовый – *приемлемый (50%-69%)*,

красный - *низкий (39%-40%)*,

темно-красный – *крайне- низкий (0%-29%)*.

В целях организации дальнейшей работы рекомендуется принять к сведению результаты **ВПР-2023 в 10-11 классах** в ОО Каневского района, представленные в таблицах №1 и №2, из которых следует, что высокий уровень подготовки обучающихся (90%-100%) имеют МБОУ «Гимназия», МБОУ СОШ № 2, МБОУ СОШ № 3, МБОУ СОШ № 4, МБОУ СОШ № 5, МБОУ лицей, МБОУ СОШ № 10, МБОУ СОШ № 11, МБОУ СОШ № 15, МБОУ СОШ № 22, МБОУ СОШ № 35, МБОУ СОШ № 44.

В таблицах №3 и №4 представлены результаты выполнения ВПР в 10-11 классах в ОО Каневского района по всем предметам за периоды осень 2022/ весна 2023 в сравнении с краевыми и федеральными.


В сравнении с краевыми и федеральными показателями, результаты выполнения ВПР в 2023 году по району в 10-11 классах имеют высокий уровень, за исключением результатов по немецкому языку (67%).

Таблица №1. Анализ результатов по итогам ВПР в 10-11 классах весной 2023 года

ВПР (весна 2023г. 10-11 классы)	ИСТОРИЯ 11 класс	БИОЛОГИЯ 11 класс	ГЕОГРАФИЯ 10 класс	ГЕОГРАФИЯ 11 класс	ФИЗИКА 11 класс	ХИМИЯ 11 класс	АНГЛИЙСКИЙ 11 класс	НЕМЕЦКИЙ 11 класс
	весна 2023	весна 2023	весна 2023	весна 2023	весна 2023	весна 2023	весна 2023	весна 2023
Россия	98	98	98	99	98	97	95	96
Край	97	97	97	99	97	97	95	97
Район	99	98	95	99	97	96	92	67
МБОУ «Гимназия»	96	100		100	100	100	94	
МБОУ СОШ № 1	93	100		100	97	87	91	
МБОУ СОШ № 2	100	100		100	96	100	90	
МБОУ СОШ № 3	100	100		100	100	100	100	
МБОУ СОШ № 4	100	100		100	100	100	100	
МБОУ СОШ № 5	100	100		100	100	96	100	
МБОУ СОШ № 6	100	100		100	100	100	80	
МБОУ лицей	100	100		100	100	100	94	
МБОУ СОШ № 10	100	100	100	100	100	100	100	
МБОУ СОШ № 11	100	100		100	100	100	100	
МБОУ СОШ № 13	100	100		100	100	100	60	
МБОУ СОШ № 15	100	100		100	100	100	100	
МБОУ СОШ № 22	100	100		100	100	100	100	
МБОУ СОШ № 26	100	95	92		85	86	88	
МБОУ СОШ № 32	100	83		95	95	86	95	
МБОУ СОШ № 35	100	100		100	100	100	100	
МБОУ СОШ № 43	100	88		86	100	100	67	50
МБОУ СОШ № 44	100	100		100	92	100	100	100

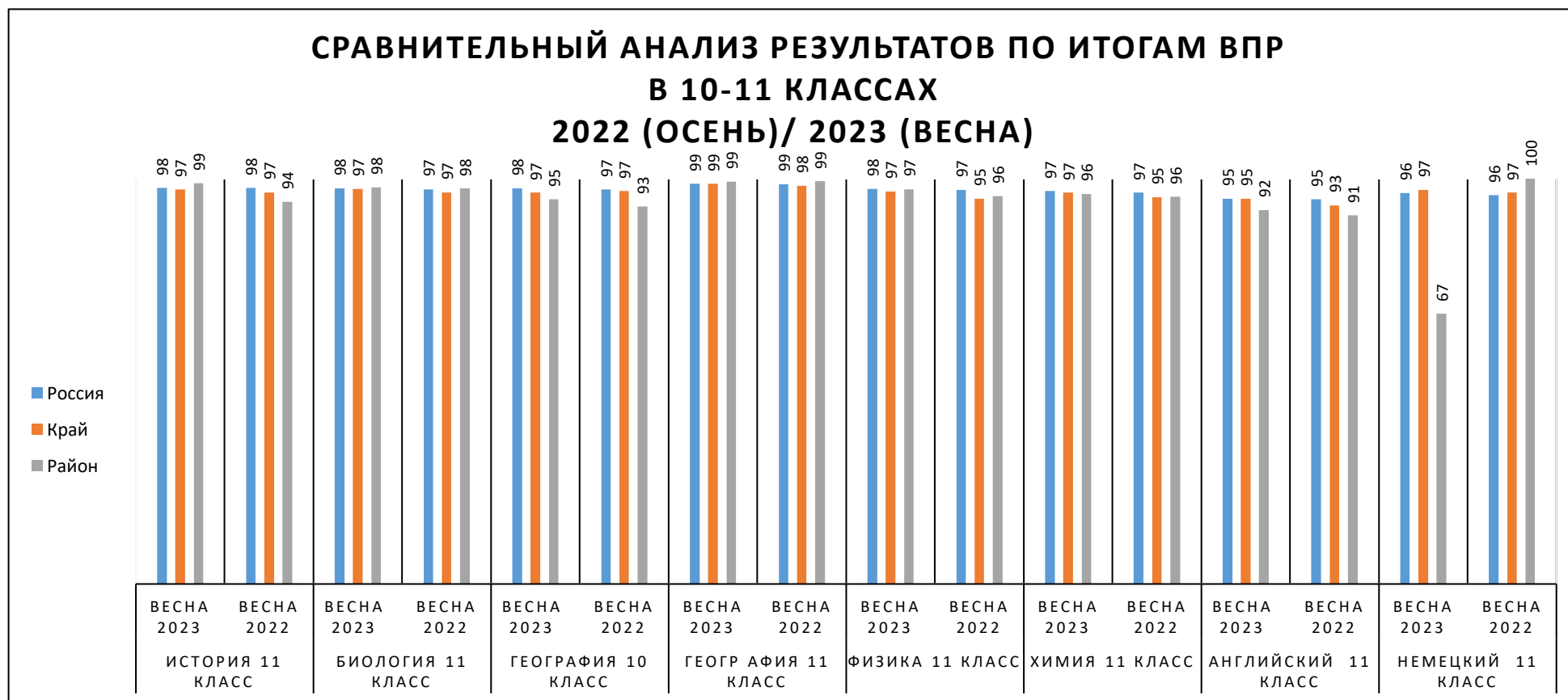
Таблица №2. Анализ результатов по итогам ВПР в 10-11 классах весной 2023 года

Анализ результатов по итогам ВПР в 10-11 классах весной 2023г. (в %)



	Росси я	Край	Район	МБОУ «Гимн азия»	МБОУ СОШ № 1	МБОУ СОШ № 2	МБОУ СОШ № 3	МБОУ СОШ № 4	МБОУ СОШ № 5	МБОУ СОШ № 6	МБОУ лицей	МБОУ СОШ № 10	МБОУ СОШ № 11	МБОУ СОШ № 13	МБОУ СОШ № 15	МБОУ СОШ № 22	МБОУ СОШ № 26	МБОУ СОШ № 32	МБОУ СОШ № 35	МБОУ СОШ № 43	МБОУ СОШ № 44	
■ ИСТОРИЯ 11 класс весна 2023	98	97	99	96	93	100	100	100	100	100	100	100	100	100	100	100	100	100	100	100	100	100
■ БИОЛОГИЯ 11 класс весна 2023	98	97	98	100	100	100	100	100	100	100	100	100	100	100	100	100	95	83	100	88	100	100
■ ГЕОГРАФИЯ 10 класс весна 2023	98	97	95									100					92					
■ ГЕОГРАФИЯ 11 класс весна 2023	99	99	99	100	100	100	100	100	100	100	100	100	100	100	100	100		95	100	86	100	100
■ ФИЗИКА 11 класс весна 2023	98	97	97	100	97	96	100	100	100	100	100	100	100	100	100	100	85	95	100	100	100	92
■ ХИМИЯ 11 класс весна 2023	97	97	96	100	87	100	100	100	96	100	100	100	100	100	100	100	86	86	100	100	100	100
■ АНГЛИЙСКИЙ 11 класс весна 2023	95	95	92	94	91	90	100	100	100	80	94	100	100	60	100	100	88	95	100	67	100	100
■ НЕМЕЦКИЙ 11 класс весна 2023	96	97	67																		50	100

Таблица №4. Сравнительный анализ результатов по итогам ВПР в 10-11 классах 2022 (осень) / 2023 (весна)



Анализ приведенных данных в таблицах №3 и №4 позволяет сделать вывод, что в **10-11 классах** усвоение учебного материала **по истории** по итогам ВПР весной 2023 года в сравнении с итогами ВПР осенью 2022 года во всех школах района имеет высокий уровень (90%-100%). Таким образом, успеваемость по истории по итогам ВПР-2023 имеет положительную динамику.

Выборочный контроль объективности образовательных результатов ВПР по истории в 11-х классах проводился в МБОУ СОШ №26.

Уровень успеваемости **по биологии** по итогам ВПР снизился в МБОУ СОШ № 32, МБОУ СОШ № 43.

Высокий уровень подготовки (90%-100%) **по географии** в 10-11 классах показали практически все школы района. МБОУ СОШ №43-хороший уровень (83%).

Успеваемость **по физике** по итогам ВПР весной 2023 года в сравнении с итогами ВПР осенью 2022 года практически во всех ОО района имеет высокий уровень подготовки (90%-100). Хороший уровень подготовки (85%) по физике показали обучающиеся МБОУ СОШ № 26.

Успеваемость **по химии** по итогам ВПР-2023 имеет отрицательную динамику. В МБОУ СОШ №26 и МБОУ СОШ №32 в сравнении с ВПР-2022 успеваемость снизилась на 4 %, в МБОУ СОШ №1 на 6%.

Обученность учащихся **по английскому языку** весной 2023 года в большинстве ОО района превышает показатели итогов 2022 года и имеет высокий уровень подготовки (90%-100%). Хороший уровень подготовки (80%) по английскому языку показали обучающиеся МБОУ СОШ № 6. Приемлемый уровень подготовки (50%-69%) по английскому языку показали обучающиеся МБОУ СОШ № 13, МБОУ СОШ № 43.

По результатам выполнения ВПР **по немецкому языку** весной 2023 года МБОУ СОШ №44 имеет высокий уровень подготовки (90%-100%), МБОУ СОШ №43-приемлемый (50%).

Статистика показывает, что в 2023 году уровень качества знаний по району по истории выше, чем в 2022 году. По химии, биологии и географии по району ниже, чем в 2022 году.

**Раздел 2. Основные результаты выполнения Всероссийских проверочных работ в 2023 году в 4-8 классах в разрезе школ Каневского района
(% выполнения)**

Таблица №5. Анализ результатов по итогам ВПР по русскому языку и по математике в 4-8 классах весной 2023 года (в %)

	4 классы			5 классы		6 классы		7 классы		8 классы	
	русс. яз.	матем.	окр. мир	русс. яз.	матем.	русс. яз.	матем.	русс. яз.	матем.	русс. яз.	матем.
Россия	94,6	97,1	98,8	88,3	91,5	86,5	88,5	86,3	89,7	84,4	90,0
Край	93,0	96,3	98,8	85,8	88,5	83,8	85,6	83,7	87,1	82,0	87,4
Район	92,9	96,4	99,1	85,1	88,5	85,2	85,4	83,1	87,2	82,1	89,0
«Гимназия»	100,0	100,0	100,0	91,3	95,4	93,6	86,3	87,5	90,2	88,1	97,6
СОШ №1	91,0	95,4	99,0	83,5	82,0	84,0	81,9	79,0	81,1	74,1	85,9
СОШ №2	95,7	100,0	100,0	81,4	90,2	78,4	90,1	85,1	89,2	84,2	93,9
СОШ №3	100,0	96,0	96,0	78,3	85,7	76,5	86,7	82,6	83,3	81,0	81,0
СОШ №4	97,8	95,6	97,8	98,1	90,7	90,6	90,2	87,8	97,4	89,3	86,8
СОШ №5	95,2	98,3	100,0	91,2	87,5	91,4	87,7	84,1	83,1	73,5	94,3
СОШ №6	90,7	100,0	100,0	78,9	87,5	95,4	86,5	83,7	88,4	83,9	83,9
лицей	93,4	100,0	100,0	83,6	93,4	85,3	90,1	83,5	93,2	82,8	95,6
СОШ №10	93,8	100,0	100,0	100,0	84,6	81,8	81,8	94,4	80,0	93,3	85,7
СОШ №11	93,8	93,3	100,0	94,6	89,2	89,3	89,7	89,7	90,3	88,5	77,8
СОШ №13	92,2	94,2	100,0	63,6	80,0	72,7	80,4	60,0	72,9	80,0	78,0
СОШ №15	87,0	88,0	91,7	91,7	90,0	88,5	86,4	92,0	80,0	90,9	90,5
ООШ №18	81,8	100,0	100,0	84,6	84,2	87,5	72,7	84,6	84,2	85,7	94,1
ООШ №20	85,7	100,0	100,0	78,6	80,0	83,3	100,0	100,0	71,4		
СОШ №22	81,3	85,7	93,8	92,3	92,3	84,6	83,3	78,6	86,7	78,6	92,9
СОШ №26	89,5	90,6	100,0	80,5	88,4	85,2	86,4	83,8	82,8	87,0	87,8
СОШ №32	100,0	100,0	100,0	84,0	96,1	84,5	81,4	84,0	93,2	81,2	89,8
ООШ №34	82,4	86,7	100,0	90,9	90,0	85,7	85,7	86,7	92,9	100,0	100,0
СОШ №35	92,9	92,3	92,9	90,0	90,5	92,0	92,9	94,7	94,5	94,7	95,0
СОШ №43	76,9	84,6	100,0	72,0	73,9	76,5	71,9	72,7	75,8	51,6	81,5
СОШ №44	92,9	100,0	100,0	78,4	81,8	78,1	68,8	86,2	91,2	77,3	80,5
ООШ №9	100,0	100,0	100,0	100,0	100,0	100,0	100,0			100,0	100,0
ООШ №16	100,0	100,0	100,0	80,0	100,0	71,4	71,4	88,9	100,0	100,0	100,0
ООШ №19	85,7	83,3	100,0	100,0	100,0	100,0	100,0	87,5	100,0	100,0	100,0
ООШ №21	100,0	100,0	100,0	83,3	100,0	75,0	100,0	71,4	100,0	83,3	80,0
ООШ №25	83,3	90,0	90,9	90,9	88,9	81,8	80,0	78,6	92,3	88,9	77,8
ООШ №36	85,7	90,0	100,0	87,0	95,7	85,7	92,6	88,0	95,8	90,9	95,7
ООШ №41	100,0	100,0	100,0	85,7	88,9	84,6	84,6	80,0	77,8	77,8	81,8
НОШ №12	93,8	98,0	100,0								
"Чудо-чадо"	100,0	100,0	100,0								

Анализ приведенных данных в таблице №5 позволяет сделать вывод, что уровень усвоения учебного материала в большинстве школ района по итогам ВПР 2023 года **по математике в 4-8 классах** имеют высокий и хороший уровень (70%-100%). Приемлемый уровень наблюдается в МБОУ СОШ №44 в 6 классе (68,8%).

Приемлемый уровень (50%-69%) усвоения учебного материала по итогам ВПР 2023 года **по русскому языку в 4-8 классах** наблюдается в МБОУ СОШ № 13 в 5-х и 7-х классах и МБОУ СОШ № 43 в 8-х классах.

Для организации деятельности ОО, направленной на развитие несформированных умений ГБОУ ДПО ИРО разработаны рекомендации для учителей, изложенные в презентации проректора по учебной работе Терновой Л.Н. «Об анализе результатов Всероссийских проверочных работ».

Для анализа ВПР ОО можно использовать материалы по результатам выполненных работ, расположенных на сайте ФИС ОКО (<https://fis-oko.obrnadzor.gov.ru/>)

Таблица №7. Динамика результатов по итогам ВПР 2023 года по русскому языку и по математике в 5-8 классах в разрезе школ в сравнении с итогами ВПР весной 2021 года и осенью 2022 года Каневского района (% выполнения)

ВПР - 2023	5 класс								6 класс								7 класс								8 класс							
	РУССКИЙ ЯЗ.			Динамика	МАТЕМАТИКА			Динамика	РУССКИЙ ЯЗ.			Динамика	МАТЕМАТИКА			Динамика	РУССКИЙ ЯЗ.			Динамика	МАТЕМАТИКА			Динамика								
	весна 2021	осень 2022	весна 2023		весна 2021	осень 2022	весна 2023		весна 2021	осень 2022	весна 2023		весна 2021	осень 2022	весна 2023		весна 2021	осень 2022	весна 2023		весна 2021	осень 2022	весна 2023		весна 2021	осень 2022	весна 2023					
Россия	86,2	86,8	88,3	1,5	87,6	88,2	91,5	3,3	83,5	83,6	86,5	2,9	86,1	86,6	88,5	1,9	83,0	83,7	86,3	2,6	88,0	88,5	89,7	1,2	80,3	81,6	84,4	2,8	87,7	88,3	90,0	1,7
Край	83,5	83,1	85,8	2,7	84,2	84,5	88,5	4,0	80,8	80,2	83,8	3,6	82,0	82,9	85,6	2,7	79,6	80,7	83,7	3,1	84,7	84,8	87,1	2,3	76,8	78,3	82,0	3,7	84,5	84,2	87,4	3,1
Район	84,7	86,5	85,1	-1,5	87,1	85,2	88,5	3,4	79,3	84,3	85,2	0,9	84,1	85,2	85,4	0,2	78,0	81,2	83,1	1,9	84,6	86,2	87,2	1,0	79,1	76,6	82,1	5,5	86,5	83,1	89,0	6,0
«Гимназия»	95,6	89,2	91,3	2,2	91,4	86,4	95,4	9,0	96,5	89,1	93,6	4,5	94,7	90,0	86,3	-3,7	83,3	94,1	87,5	-6,6	89,7	93,3	90,2	-3,2	88,2	69,9	88,1	18,2	88,1	73,6	97,6	24,0
СОШ №1	86,8	88,0	83,5	-4,5	90,1	82,7	82,0	-0,7	65,0	81,0	84,0	3,0	85,1	83,0	81,9	-1,1	75,7	73,3	79,0	5,7	85,2	80,4	81,1	0,7	59,5	70,7	74,1	3,4	84,1	70,2	85,9	15,7
СОШ №2	77,5	81,3	81,4	0,1	88,5	84,8	90,2	5,4	70,2	73,4	78,4	5,0	84,7	76,7	90,1	13,4	75,9	64,8	85,1	20,3	81,8	90,6	89,2	-1,3	69,0	68,5	84,2	15,7	95,5	88,5	93,9	5,4
СОШ №3	80,7	89,3	78,3	-11,0	93,1	80,0	85,7	5,7	71,9	92,0	76,5	-15,5	84,4	77,3	86,7	9,4	75,0	85,0	82,6	-2,4	95,2	87,5	83,3	-4,2	73,1	60,0	81,0	21,0	92,0	84,9	81,0	-3,9
СОШ №4	76,2	92,0	98,1	6,1	0,0	94,0	90,7	-3,3	85,7	79,0	90,6	11,6	83,7	85,0	90,2	5,2	84,3	84,6	87,8	3,2	85,7	84,8	97,4	12,7	84,8	86,0	89,3	3,3	81,0	89,1	86,8	-2,3
СОШ №5	87,0	86,3	91,2	4,9	87,5	84,2	87,5	3,3	82,5	78,7	91,4	12,7	87,0	84,6	87,7	3,0	66,2	80,3	84,1	3,9	93,9	88,7	83,1	-5,6	89,1	69,2	73,5	4,2	91,3	83,1	94,3	11,2
СОШ №6	82,5	90,7	78,9	-11,8	83,3	91,3	87,5	-3,8	78,6	82,0	95,4	13,3	90,3	89,5	86,5	-2,9	71,4	79,3	83,7	4,4	84,2	85,2	88,4	3,2	84,8	74,1	83,9	9,8	86,7	90,9	83,9	-7,0
лицей	90,7	90,4	83,6	-6,8	89,7	91,4	93,4	2,0	89,5	88,0	85,3	-2,8	89,7	92,3	90,1	-2,2	93,3	85,1	83,5	-1,6	88,2	94,4	93,2	-1,2	90,4	86,5	82,8	-3,7	88,5	91,4	95,6	4,1
СОШ №10	94,4	78,6	100,0	21,4	94,5	75,0	84,6	9,6	78,6	83,3	81,8	-1,5	85,7	73,3	81,8	8,5	88,9	73,3	94,4	21,1	84,2	85,7	80,0	-5,7	0,0	66,7	93,3	26,7	92,9	78,6	85,7	7,1
СОШ №11	84,4	93,1	94,6	1,5	90,9	97,0	89,2	-7,8	92,9	96,6	89,3	-7,3	100,0	90,6	89,7	-1,0	91,3	100,0	89,7	-10,4	85,7	87,0	90,3	3,4	89,7	95,7	88,5	-7,2	96,4	77,3	77,8	0,5
СОШ №13	87,2	71,4	63,6	-7,8	84,1	76,5	80,0	3,5	85,7	82,6	72,7	-9,9	85,7	87,5	80,4	-7,1	71,1	81,3	60,0	-21,3	78,6	93,8	72,9	-20,8	83,7	88,2	80,0	-8,3	83,7	90,9	78,0	-12,9
СОШ №15	87,5	89,3	91,7	2,4	87,0	81,5	90,0	8,5	88,0	92,0	88,5	-3,5	84,6	78,3	86,4	8,1	85,7	87,0	92,0	5,0	83,3	75,0	80,0	5,0	87,1	73,7	90,9	17,2	83,3	82,4	90,5	8,1
ООШ №18	95,0	77,8	84,6	6,8	85,7	83,3	84,2	0,9	81,0	100,0	87,5	-12,5	85,7	88,9	72,7	-16,2	100,0	73,7	84,6	10,9	91,7	88,2	84,2	-4,0	82,4	75,0	85,7	10,7	85,7	100,0	94,1	-5,9
ООШ №20	75,0	100,0	78,6	-21,4	50,0	83,3	80,0	-3,3	50,0	75,0	83,3	8,3	50,0	66,7	100,0	33,3	66,7	100,0	100,0	0,0	66,7		71,4	71,4	57,2	66,7		-66,7	71,4	50,0		-50,0
СОШ №22	71,4	73,3	92,3	19,0	78,6	100,0	92,3	-7,7	66,7	69,2	84,6	15,4	77,3	85,7	83,3	-2,4	73,3	80,0	78,6	-1,4	71,4	84,6	86,7	2,1	55,6	60,0	78,6	18,6	75,0	76,9	92,9	15,9
СОШ №26	69,4	86,9	80,5	-6,4	88,0	85,0	88,4	3,4	73,1	89,4	85,2	-4,2	74,0	91,7	86,4	-5,2	71,7	88,0	83,8	-4,2	92,6	88,2	82,8	-5,5	82,4	88,9	87,0	-1,9	90,4	86,3	87,8	1,5
СОШ №32	83,7	80,7	84,0	3,3	80,0	84,2	96,1	11,9	83,3	84,1	84,5	0,4	76,7	84,5	81,4	-3,1	77,4	89,8	84,0	-5,8	74,6	86,3	93,2	6,9	69,8	81,8	81,2	-0,6	80,0	86,9	89,8	2,9
ООШ №34	80,0	77,8	90,9	13,1	78,6	77,8	90,0	12,2	86,7	72,7	85,7	13,0	84,6	84,6	85,7	1,1	66,7	81,8	86,7	4,9	71,4	100,0	92,9	-7,1	77,8	80,0	100,0	20,0	76,5	100,0	100,0	0,0
СОШ №35	100,0	90,9	90,0	-0,9	87,5	90,9	90,5	-0,4	81,0	92,9	92,0	-0,9	93,8	92,9	92,9	0,0	82,4	89,5	94,7	5,3	88,2	90,9	94,5	3,6	77,3	92,9	94,7	1,9	100,0	92,9	95,0	2,1
СОШ №43	77,8	90,0	72,0	-18,0	77,1	63,0	73,9	11,0	51,4	87,5	76,5	-11,1	70,6	70,0	71,9	1,9	59,5	63,3	72,7	9,4	55,0	54,3	75,8	21,5	56,0	66,7	51,6	-15,1	56,5	55,9	81,5	25,6
СОШ №44	77,5	80,6	78,4	-2,3	79,0	72,7	81,8	9,1	80,0	94,1	78,1	-16,0	60,0	94,1	68,8	-25,4	81,5	84,8	86,2	1,4	96,0	82,6	91,2	8,6	81,3	69,2	77,3	8,1	73,3	85,2	80,5	-4,7
ООШ №9	100,0	100,0	100,0	0,0	100,0	100,0	100,0	0,0	100,0	100,0	100,0	0,0	83,3	100,0	100,0	0,0	100,0	100,0		-100,0	100,0	100,0		-100,0	100,0	100,0	100,0	0,0	100,0	100,0	100,0	0,0
ООШ №16	90,9	100,0	80,0	-20,0	90,9	71,4	100,0	28,6	100,0	100,0	71,4	-28,6	100,0	87,5	71,4	-16,1	66,7	100,0	88,9	-11,1	80,0	100,0	100,0	0,0	100,0	100,0	100,0	0,0	100,0	100,0	100,0	0,0
ООШ №19	100,0	100,0	100,0	0,0	100,0	100,0	100,0	0,0	100,0	100,0	100,0	0,0	100,0	85,7	100,0	14,3	100,0	100,0	87,5	-12,5	100,0	100,0	100,0	0,0	100,0		100,0	100,0	100,0	100,0	100,0	0,0
ООШ №21	87,5	100,0	83,3	-16,7	87,5	100,0	100,0	0,0	80,0	66,7	75,0	8,3	60,0	83,3	100,0	16,7	100,0	83,3	71,4	-11,9	100,0	71,4	100,0	28,6	50,0	100,0	83,3	-16,7	75,0	100,0	80,0	-20,0
ООШ №25	94,4	83,3	90,9	7,6	93,8	91,7	88,9	-2,8	92,3	80,0	81,8	1,8	84,6	86,7	80,0	-6,7	83,3	90,9	78,6	-12,3	88,9	80,0	92,3	12,3	90,0	76,5	88,9	12,4	89,5	87,5	77,8	-9,7
ООШ №36	88,5	83,3	87,0	3,6	92,9	92,6	95,7	3,1	90,9	85,2	85,7	0,5	89,5	88,9	92,6	3,7	81,8	91,7	88,0	-3,7	90,5	87,5	95,8	8,3	82,4	87,0	90,9	3,9	100,0	88,0	95,7	7,7
ООШ №41	72,7	83,3	85,7	2,4	75,0	81,8	88,9	7,1	77,8	88,9	84,6	-4,3	70,0	88,9	84,6	-4,3	75,0	87,5	80,0	-7,5	66,7	81,8	77,8	-4,0	83,3	100,0	77,8	-22,2	60,0	100,0	81,8	-18,2

Раздел 3. Динамика результатов по итогам ВПР 2023 года в 4-8 классах в разрезе школ в сравнении с итогами ВПР весной 2021 года и осенью 2022 года Каневского района (% выполнения)

Таблица №6. Динамика результатов по итогам ВПР 2023 года по русскому языку, математике и окружающему миру в 4-х классах в разрезе школ в сравнении с итогами ВПР весной 2021 года и осенью 2022 года Каневского района (% выполнения)

ВПР -2023	4 классы											
	РУССКИЙ ЯЗ.			Динамика	МАТЕМАТИКА			Динамика	ОКРУЖ. МИР			Динамика
	весна 2021	осень 2022	весна 2023		весна 2021	осень 2022	весна 2023		весна 2021	осень 2022	весна 2023	
Россия	93,8	91,4	94,6	3,2	97,0	95,2	97,1	2,0	98,8	97,9	98,8	0,9
Край	92,1	89,8	93,0	3,2	95,9	93,6	96,3	2,7	98,5	97,6	98,8	1,2
Район	92,2	90,2	92,9	2,7	95,2	93,4	96,4	3,0	98,8	98,0	99,1	1,2
«Гимназия»	91,3	100,0	100,0	0,0	100,0	98,4	100,0	1,6	100,0	100,0	100,0	0,0
СОШ №1	99,1	85,4	91,0	5,6	100,0	97,0	95,4	-1,6	100,0	100,0	99,0	-1,0
СОШ №2	93,9	78,2	95,7	17,6	96,2	82,3	100,0	17,7	98,7	95,7	100,0	4,4
СОШ №3	90,0	100,0	100,0	0,0	90,0	91,3	96,0	4,7	98,0	100,0	96,0	-4,0
СОШ №4	94,5	96,2	97,8	1,7	98,0	96,3	95,6	-0,7	100,0	98,1	97,8	-0,3
СОШ №5	98,8	98,5	95,2	-3,2	98,8	96,9	98,3	1,4	100,0	100,0	100,0	0,0
СОШ №6	82,9	81,6	90,7	9,1	100,0	97,6	100,0	2,4	97,7	100,0	100,0	0,0
лицей	100,0	95,1	93,4	-1,6	100,0	96,3	100,0	3,6	100,0	100,0	100,0	0,0
СОШ №10	45,0	80,0	93,8	13,8	75,0	91,7	100,0	8,3	82,4	100,0	100,0	0,0
СОШ №11	100,0	100,0	93,8	-6,2	100,0	100,0	93,3	-6,7	100,0	100,0	100,0	0,0
СОШ №13	96,0	75,0	92,2	17,2	95,8	82,4	94,2	11,9	97,8	94,5	100,0	5,6
СОШ №15	94,1	96,0	87,0	-9,0	90,9	100,0	88,0	-12,0	94,1	92,0	91,7	-0,3
ООШ №18	94,5	100,0	81,8	-18,2	86,7	93,3	100,0	6,7	100,0	100,0	100,0	0,0
ООШ №20	87,5	100,0	85,7	-14,3	100,0	84,6	100,0	15,4	100,0	100,0	100,0	0,0
СОШ №22	84,2	91,7	81,3	-10,4	84,2	100,0	85,7	-14,3	95,0	100,0	93,8	-6,3
СОШ №26	87,7	90,0	89,5	-0,5	92,3	83,0	90,6	7,6	98,3	95,5	100,0	4,6
СОШ №32	90,7	94,0	100,0	6,0	96,2	96,0	100,0	4,0	100,0	100,0	100,0	0,0
ООШ №34	87,5	81,8	82,4	0,6	88,2	90,9	86,7	-4,2	100,0	88,9	100,0	11,1
СОШ №35	89,7	90,9	92,9	1,9	88,9	90,9	92,3	1,4	100,0	90,0	92,9	2,9
СОШ №43	78,8	84,2	76,9	-7,3	90,6	87,0	84,6	-2,3	100,0	96,2	100,0	3,8
СОШ №44	88,9	88,9	92,9	4,0	91,7	100,0	100,0	0,0	100,0	100,0	100,0	0,0
ООШ №9	100,0	100,0	100,0	0,0	100,0	100,0	100,0	0,0	100,0	100,0	100,0	0,0
ООШ №16	80,0	100,0	100,0	0,0	80,0	100,0	100,0	0,0	100,0	100,0	100,0	0,0
ООШ №19			85,7	85,7		100,0	83,3	-16,7		100,0	100,0	0,0
ООШ №21	100,0	66,7	100,0	33,3	100,0	100,0	100,0	0,0	100,0	66,7	100,0	33,3
ООШ №25	92,9	88,9	83,3	-5,5	92,3	87,5	90,0	2,5	100,0	100,0	90,9	-9,1
ООШ №36	85,7	88,9	85,7	-3,2	89,3	85,7	90,0	4,3	96,2	87,5	100,0	12,5
ООШ №41	81,3	80,0	100,0	20,0	83,3	100,0	100,0	0,0	94,1	100,0	100,0	0,0
НОШ №12	100,0		93,8	93,8	100,0		98,0	98,0	100,0		100,0	100,0
"Чудо-чадо"	100,0		100,0	100,0	100,0		100,0	100,0	100,0		100,0	100,0

Статистика приведенных данных в таблице №6 позволяет сделать вывод, что уровень усвоения учебного материала по итогам ВПР весной 2023 по русскому языку в 4 классах года в сравнении с итогами ВПР весной 2021 года и осенью 2022 года в 19 ОО имеет положительную динамику, в 11 ОО-имеет отрицательную динамику.

Наибольший показатель динамики роста в МБОУ СОШ №2 (17, 6%).

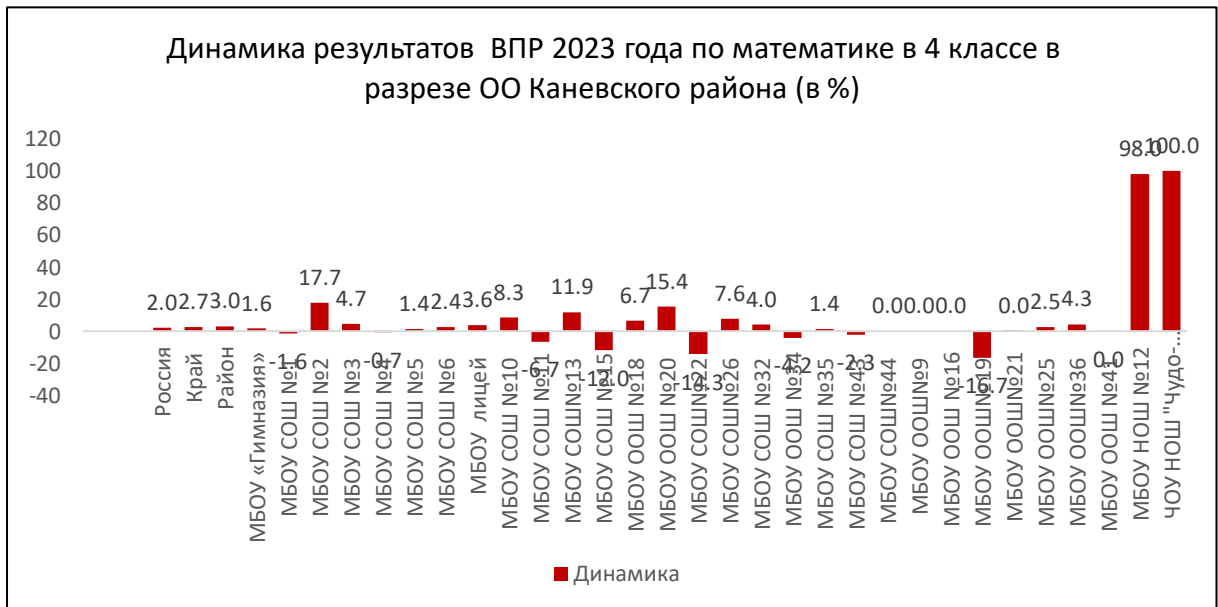
Наибольший показатель динамики снижения в МБОУ ООШ №18 (-18,2%) и в МБОУ ООШ №20 (-14,3%).



Уровень усвоения учебного материала по математике по итогам ВПР весной 2023 года в 4 классах в сравнении с итогами ВПР весной 2021 года и осенью 2022 года в 24 ОО имеет положительную динамику, в 6 ОО-имеет отрицательную динамику.

Наибольший показатель динамики роста в МБОУ СОШ №2 (17, 7%).

Наибольший показатель динамики снижения в МБОУ ООШ №19 (-16,7%).

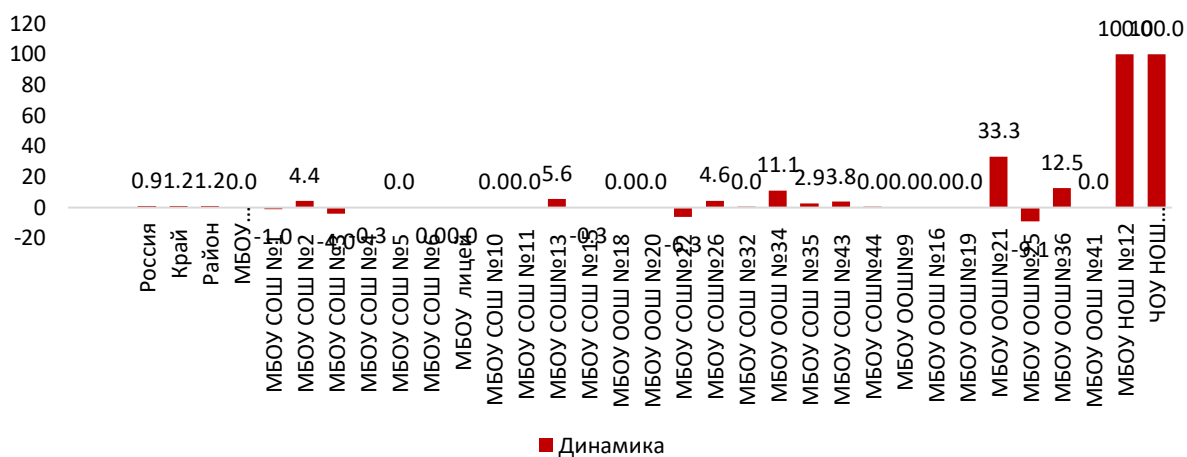


Уровень усвоения учебного материала по окружающему миру по итогам ВПР весной 2023 года в сравнении с итогами ВПР весной 2021 года и осенью 2022 года в 21 ОО имеет положительную динамику, в 9 ОО-имеет отрицательную динамику.

Наибольший показатель динамики роста в МБОУ ООШ №21 (33,3%).

Наибольший показатель динамики снижения в МБОУ ООШ №25 (-9,1%).

Динамика результатов ВПР 2023 года по окружающему миру в 4 классе в разрезе ОО Каневского района (в %)



Статистика приведенных данных в таблице №7 позволяет сделать вывод, что уровень усвоения учебного материала по итогам ВПР весной 2023 года по русскому языку в 5 классах в сравнении с итогами ВПР весной 2021 года и осенью 2022 года в 16 ОО имеет положительную динамику, в 12 ОО - имеет отрицательную динамику.

Наибольший показатель динамики роста в МБОУ СОШ №10 (21,4%), МБОУ СОШ №22 (19,0%).

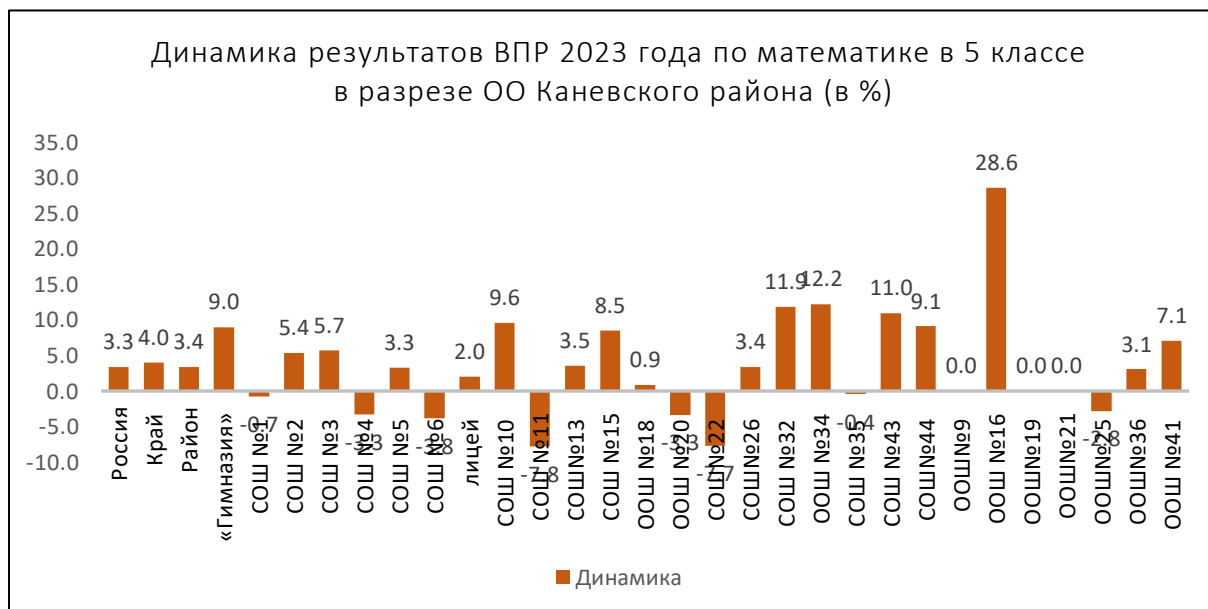
Наибольший показатель динамики снижения в МБОУ ООШ №20 (-21,4%), МБОУ ООШ №16 (-20,0%).



Уровень усвоения учебного материала по итогам ВПР весной 2023 по математике в 5 классах года в сравнении с итогами ВПР весной 2021 года и осенью 2022 года в 20 ОО имеет положительную динамику, в 8 ОО-имеет отрицательную динамику.

Наибольший показатель динамики роста в МБОУ ООШ №16 (28,6%).

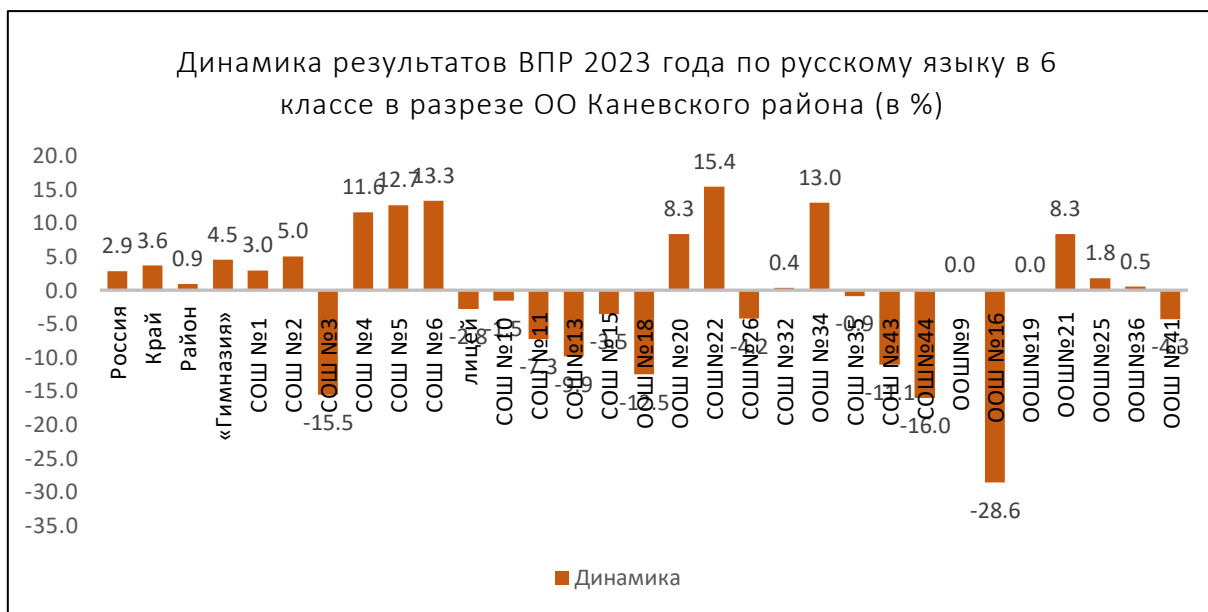
Наибольший показатель динамики снижения в МБОУ СОШ №11 (-7,8%), МБОУ СОШ №22 (-7,7%).



Статистика приведенных данных позволяет сделать вывод, что уровень усвоения учебного материала по итогам ВПР весной 2023 года **по русскому языку в 6 классах** в сравнении с итогами ВПР весной 2021 года и осенью 2022 года в 15 ОО имеет положительную динамику, в 13 ОО-имеет отрицательную динамику.

Наибольший показатель динамики роста в МБОУ СОШ №22 (15,4%), МБОУ СОШ №6 (13,3%), МБОУ СОШ №5 (12,7%).

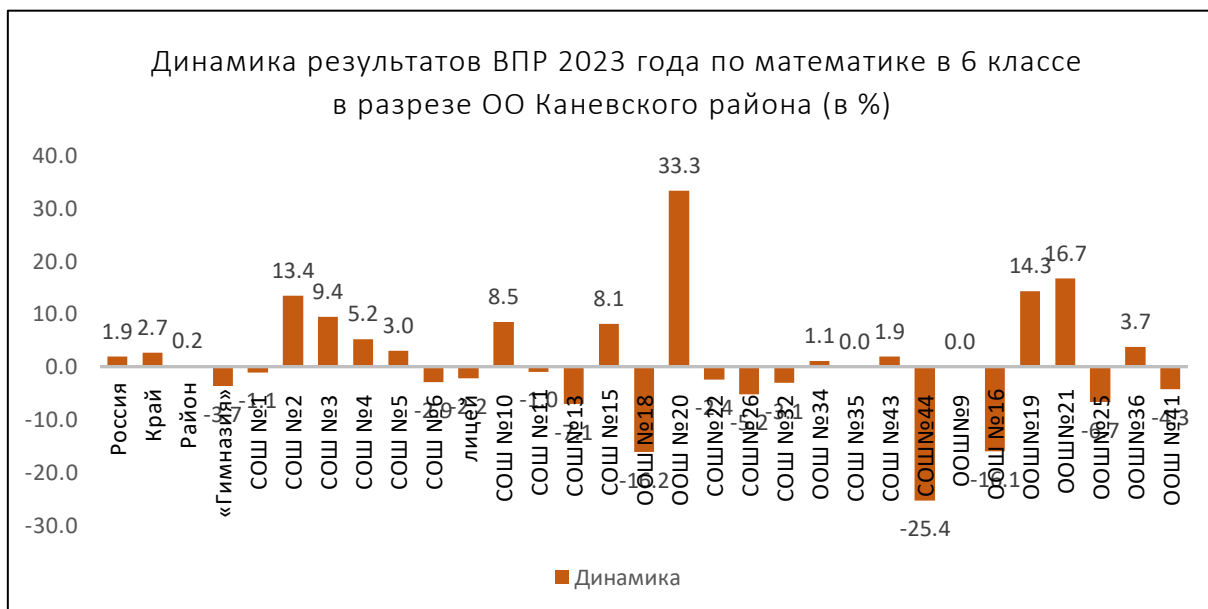
Наибольший показатель динамики снижения в МБОУ ООШ №16 (-28,6%), МБОУ СОШ №44 (-16,0%), МБОУ СОШ №3 (-15,5).



Уровень усвоения учебного материала по итогам ВПР весной 2023 **по математике в 6 классах** года в сравнении с итогами ВПР весной 2021 года и осенью 2022 года в 14 ОО имеет положительную динамику, в 14 ОО-имеет отрицательную динамику.

Наибольший показатель динамики роста в МБОУ ООШ №20 (33,3%).

Наибольший показатель динамики снижения в МБОУ СОШ № 44 (-25,4%), МБОУ ООШ №18 (-16,2%), МБОУ ООШ №16 (-16,1%)



Статистика приведенных данных позволяет сделать вывод, что уровень усвоения учебного материала по итогам ВПР весной 2023 года **по русскому языку в 7 классах** в сравнении с итогами ВПР весной 2021 года и осенью 2022 года в 13 ОО имеет положительную динамику, в 15 ОО-имеет отрицательную динамику.

Наибольший показатель динамики роста в МБОУ СОШ №10 (21,1%), МБОУ СОШ №2 (20,3%).

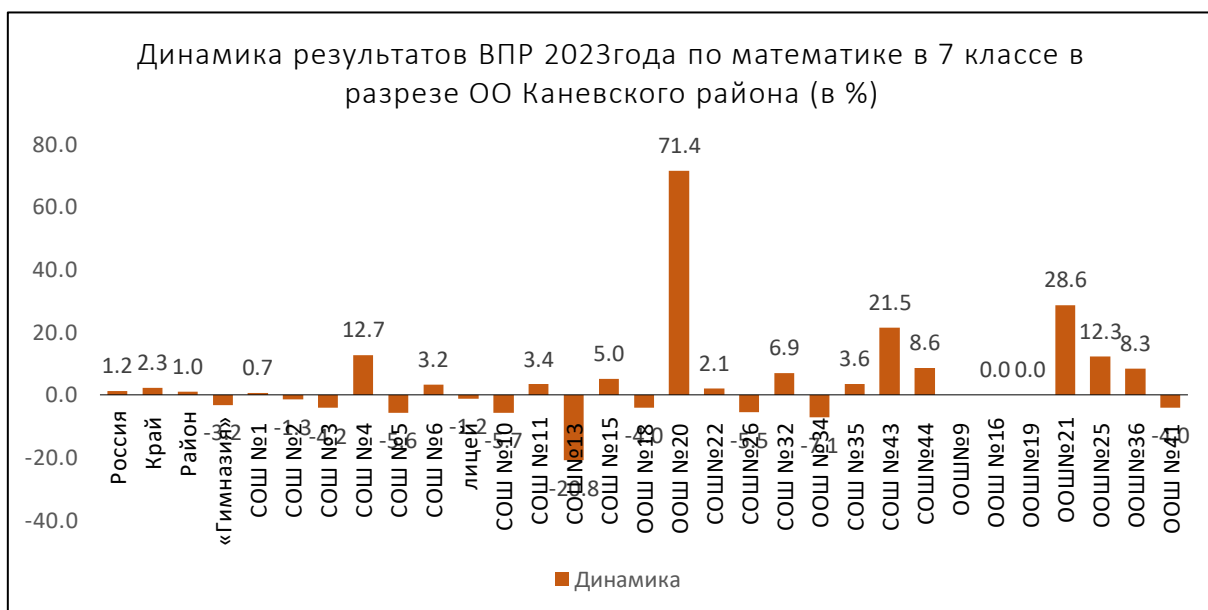
Наибольший показатель динамики снижения в МБОУ СОШ №13 (-21,3%).



Уровень усвоения учебного материала по итогам ВПР весной 2023 **по математике в 7 классах** года в сравнении с итогами ВПР весной 2021 года и осенью 2022 года в 17 ОО имеет положительную динамику, в 11 ОО-имеет отрицательную динамику.

Наибольший показатель динамики роста в МБОУ СОШ №20 (71,4%), МБОУ ООШ №21 (28,6%), МБОУ СОШ №43 (21,5%).

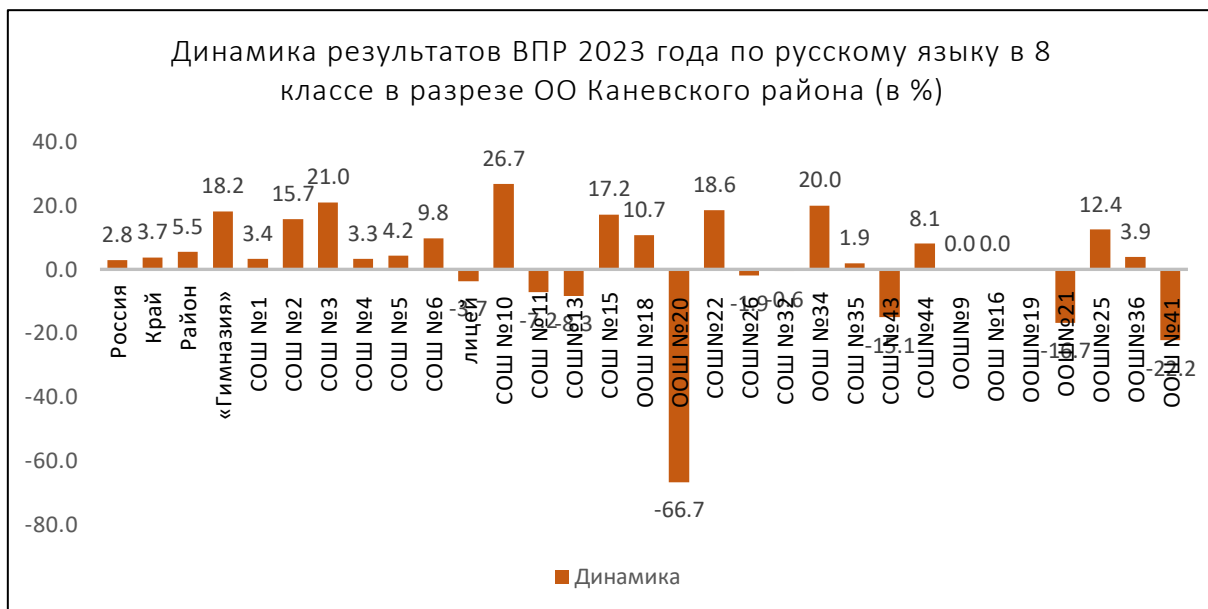
Наибольший показатель динамики снижения в МБОУ СОШ № 13 (-20,8%).



Статистика приведенных данных позволяет сделать вывод, что уровень усвоения учебного материала по итогам ВПР весной 2023 года по русскому языку в 8 классах в сравнении с итогами ВПР весной 2021 года и осенью 2022 года в 18 ОО имеет положительную динамику, в 10 ОО-имеет отрицательную динамику.

Наибольший показатель динамики роста в МБОУСОШ №10 (26,7), МБОУ СОШ №3 (21,0%), МБОУ ООШ №34 (20,0%).

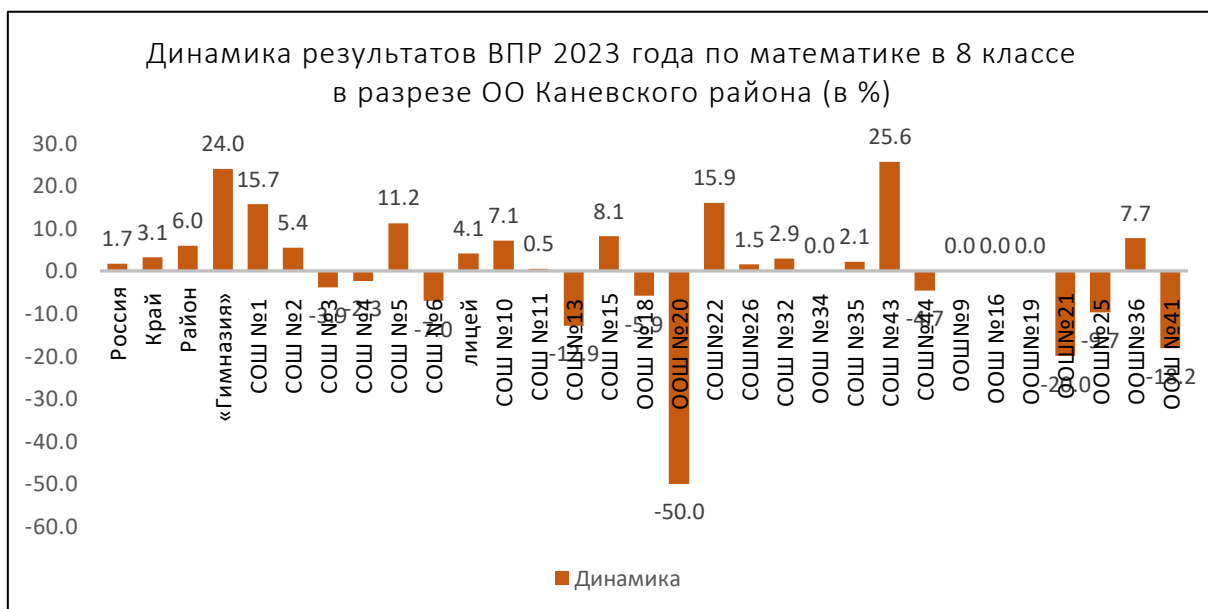
Наибольший показатель динамики снижения в МБОУ ООШ №20 (-66,7), МБОУ ООШ №41 (-22,2%).



Уровень усвоения учебного материала по итогам ВПР весной 2023 по математике в 8 классах года в сравнении с итогами ВПР весной 2021 года и осенью 2022 года в 17 ОО имеет положительную динамику, в 11 ОО-имеет отрицательную динамику.

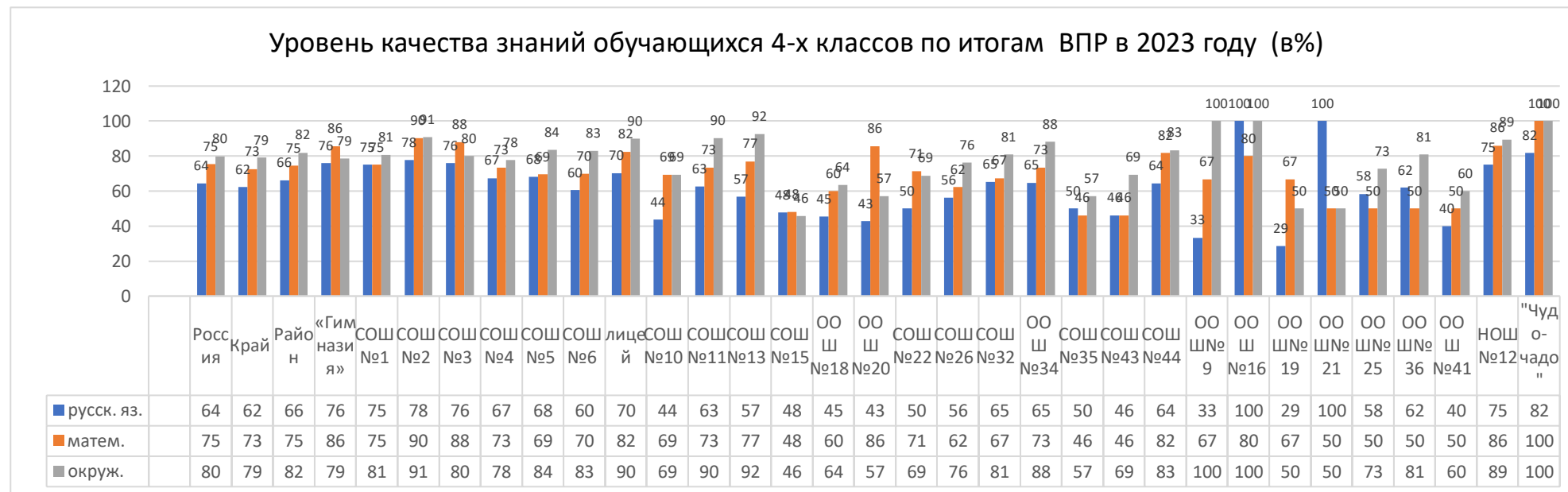
Наибольший показатель динамики роста в МБОУ «Гимназия» (24,0%), МБОУ СОШ №43 (25,6%).

Наибольший показатель динамики снижения в МБОУ ООШ №20 (-50%), МБОУ ООШ № 21 (-20,0%).



Раздел 4. Уровень качества знаний ВПР-2023 по русскому языку и по математике обучающихся 4-8 классов (качество знаний в %)

Таблица №8



Статистика показывает, что в 2023 году уровень качества знаний **ВПР по русскому языку обучающихся 4-х классов** в районе составляет 66%, что выше среднекраевых значений на 4% и выше среднероссийских значений на 2%.

В 19 ОО качество знаний не превышает 66% (средний показатель качества знаний по району) МБОУ СОШ № 6, МБОУ СОШ № 10, МБОУ СОШ № 11, МБОУ СОШ № 13, МБОУ СОШ № 15, МБОУ ООШ № 18, МБОУ ООШ № 20, МБОУ СОШ № 22, МБОУ СОШ № 26, МБОУ СОШ № 32, МБОУ ООШ № 34, МБОУ СОШ № 35, МБОУ СОШ № 43, МБОУ СОШ № 44, МБОУ ООШ № 9, МБОУ ООШ № 19, МБОУ ООШ № 25, МБОУ ООШ № 36, МБОУ ООШ № 41.

Самый низкий показатель качества знаний в МБОУ ООШ №19 (29%), МБОУ ООШ №9 (33%).

Статистика показывает, что в 2023 году уровень качества знаний **ВПР по математике обучающихся 4-х классов** в районе составляет 75%, что выше среднекраевых значений на 2% и соответствует среднероссийским значениям.

В 19 ОО качество знаний не превышает 75% (средний показатель качества знаний по району) МБОУ СОШ № 4, МБОУ СОШ №5, МБОУ СОШ № 6, МБОУ СОШ № 10, МБОУ СОШ № 11, МБОУ СОШ № 15, МБОУ ООШ № 18, МБОУ СОШ № 22, МБОУ СОШ № 26, МБОУ СОШ № 32, МБОУ ООШ № 34, МБОУ СОШ № 35, МБОУ СОШ № 43, МБОУ ООШ № 9, МБОУ ООШ № 19, МБОУ ООШ № 21, МБОУ ООШ № 25, МБОУ ООШ № 36, МБОУ ООШ № 41.

Самый низкий показатель качества знаний в МБОУ СОШ №35 (46%), МБОУ СОШ №43 (46%), МБОУ СОШ №15 (48%).

Статистика показывает, что в 2023 году уровень качества знаний **ВПР по окружающему миру обучающихся 4-х классов** в районе составляет 82%, что выше среднерегиональных значений на 3% и выше среднероссийских значений на 2%.

В 18 ОО качество знаний не превышает 82% (средний показатель качества знаний по району) МБОУ «Гимназия», МБОУ СОШ № 1, МБОУ СОШ № 3, МБОУ СОШ № 4, МБОУ СОШ № 10, МБОУ СОШ № 15, МБОУ ООШ № 18, МБОУ ООШ № 20, МБОУ СОШ № 22, МБОУ СОШ № 26, МБОУ СОШ № 32, МБОУ СОШ № 35, МБОУ СОШ № 43, МБОУ ООШ № 19, МБОУ ООШ № 21, МБОУ ООШ № 25, МБОУ ООШ № 36, МБОУ ООШ № 41.

Самый низкий показатель качества знаний в МБОУ СОШ №15 (46%).

Выводы:

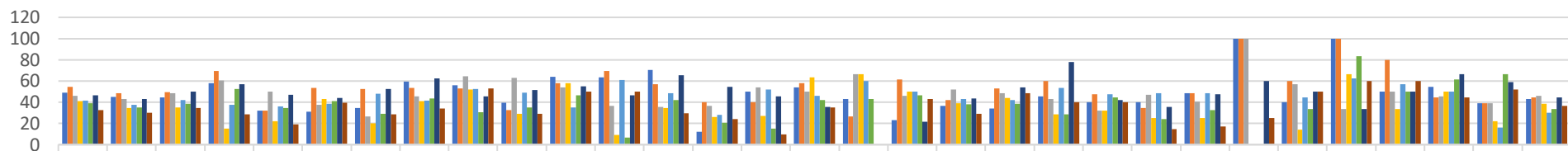
В таблице № 8 приведены результаты качества знаний обучающихся 4-х классов по ВПР в 2023 году.

Высокий уровень общеобразовательной подготовки в 2023 году по русскому языку, математике и окружающему миру в 4 классе показали МБОУ НОШ №12, ЧОУ НОШ «Чудо-чадо», МБОУ ООШ №16, МБОУ лицей, МБОУ СОШ №2.

Низкие показатели качества знаний по ВПР в 2023 году по русскому языку, математике и окружающему миру по сравнению с результатами других ОО Каневского района показали обучающиеся МБОУ СОШ №15.

Таблица №9

Уровень качества знаний ВПР по русскому языку и по математике обучающихся 5-8 классов (в%)



	Россия	Край	Район	«Гимназия»	СОШ №1	СОШ №2	СОШ №3	СОШ №4	СОШ №5	СОШ №6	лицей	СОШ №10	СОШ №11	СОШ №13	СОШ №15	ООШ №18	ООШ №20	СОШ №22	СОШ №26	СОШ №32	ООШ №34	СОШ №35	СОШ №43	СОШ №44	ООШ №9	ООШ №16	ООШ №19	ООШ №21	ООШ №25	ООШ №36	ООШ №41
5 классы русск. яз.	49	45	45	58	32	31	35	59	56	39	64	64	70	12	50	54	43	23	37	34	45	40	40	49	100	40	100	50	55	39	43
5 классы матем.	55	48	49	69	32	53	52	54	53	33	58	69	57	40	40	58	27	62	42	53	60	48	35	48	100	60	100	80	44	39	44
6 классы русск. яз.	46	43	48	60	50	38	26	45	64	63	54	36	36	36	54	50	67	46	52	48	43	32	47	41	100	57	33	50	45	39	46
6 классы матем.	41	35	35	15	22	43	20	41	52	29	58	9	34	26	27	64	67	50	39	44	29	32	25	25	0	14	67	33	50	22	38
7 классы русск. яз.	41	38	42	38	36	39	48	41	52	49	35	61	48	28	52	46	60	50	43	42	53	47	48	48		44	63	57	50	16	30
7 классы матем.	39	35	38	52	35	41	29	44	31	35	47	7	42	21	15	42	43	47	38	39	29	44	24	32		33	83	50	62	67	33
8 классы русск. яз.	47	43	50	57	47	44	52	63	45	52	55	47	65	55	45	36		21	43	54	78	42	35	48	60	50	33	50	67	59	44
8 классы матем.	33	30	35	29	19	39	29	34	53	29	50	50	30	24	10	35		43	29	49	40	40	15	17	25	50	60	60	44	52	36

Статистика показывает, что в 2023 году уровень качества знаний **ВПР по русскому языку обучающихся 5-х классов** в районе составляет 45%, что ниже среднероссийских значений на 4%. Пятиклассники Каневского района показали результаты сопоставимые со среднекраевыми.

В 14 ОО качество знаний не превышает 45% (средний показатель качества знаний по району) МБОУ СОШ № 1, МБОУ СОШ № 2, МБОУ СОШ № 3, МБОУ СОШ № 6, МБОУ СОШ № 13, МБОУ ООШ № 20, МБОУ СОШ № 22, МБОУ СОШ № 26, МБОУ СОШ № 32, МБОУ СОШ № 35, МБОУ СОШ № 43, МБОУ ООШ № 16, МБОУ ООШ № 36, МБОУ ООШ № 41.

Самый низкий показатель качества знаний в МБОУ СОШ №13 (12%), МБОУ СОШ №22 (23%).

Статистика показывает, что в 2023 году уровень качества знаний **ВПР по математике обучающихся 5-х классов** в районе составляет 49%, что выше среднекраевых значений на 1% и ниже среднероссийских значений на 6%.

В 12 ОО качество знаний не превышает 49% (средний показатель качества знаний по району) МБОУ СОШ № 1, МБОУ СОШ № 6, МБОУ СОШ № 13, МБОУ СОШ № 15, МБОУ ООШ № 20, МБОУ СОШ № 26, МБОУ СОШ № 43, МБОУ СОШ № 35, МБОУ СОШ № 43, МБОУ СОШ № 44, МБОУ ООШ № 25, МБОУ ООШ № 36, МБОУ ООШ № 41.

Самый низкий показатель качества знаний в МБОУ ООШ № 20 (27%), МБОУ СОШ № 1 (32%), МБОУ СОШ № 6 (33%).

Статистика показывает, что в 2023 году уровень качества знаний **ВПР по русскому языку обучающихся 6-х классов** в районе составляет 48%, что выше среднекраевых значений на 5% и выше среднероссийских значений на 2%.

В 15 ОО качество знаний не превышает 48% (средний показатель качества знаний по району) МБОУ СОШ № 2, МБОУ СОШ № 3, МБОУ СОШ № 4, МБОУ СОШ № 10, МБОУ СОШ № 11, МБОУ СОШ № 13, МБОУ СОШ № 22, МБОУ ООШ № 34, МБОУ СОШ № 35, МБОУ СОШ № 43, МБОУ СОШ № 44, МБОУ ООШ № 19, МБОУ ООШ № 25, МБОУ ООШ № 36, МБОУ ООШ № 41.

Самый низкий показатель качества знаний в МБОУ СОШ № 3 (26%), МБОУ СОШ № 35 (32%), МБОУ ООШ № 19 (33%).

Статистика показывает, что в 2023 году уровень качества знаний **ВПР по математике обучающихся 6-х классов** в районе составляет 35%, что ниже среднероссийских значений на 6%. Шестиклассники Каневского района показали результаты сопоставимые со среднекраевыми.

В 16 ОО качество знаний не превышает 35% (средний показатель качества знаний по району) МБОУ «Гимназия», МБОУ СОШ № 1, МБОУ СОШ № 3, МБОУ СОШ № 6, МБОУ СОШ № 10, МБОУ СОШ № 11, МБОУ СОШ № 13, МБОУ СОШ № 15, МБОУ ООШ № 34, МБОУ СОШ № 35, МБОУ СОШ № 43, МБОУ СОШ № 44, МБОУ ООШ 9, МБОУ ООШ № 16, МБОУ ООШ № 21, МБОУ ООШ № 36.

Самый низкий показатель качества знаний в МБОУ ООШ № 9 (0%), МБОУ «Гимназия» (15%), МБОУ СОШ № 10 (9%), МБОУ ООШ № 16 (14%).

Статистика показывает, что в 2023 году уровень качества знаний **ВПР по русскому языку обучающихся 7-х классов** в районе составляет 42%, что выше среднекраевых значений на 4% и выше среднероссийских значений на 1%.

В 8 ОО качество знаний не превышает 42% (средний показатель качества знаний по району) МБОУ «Гимназия», МБОУ СОШ № 1, МБОУ СОШ № 2, МБОУ СОШ № 4, МБОУ лицей, МБОУ СОШ № 13, МБОУ ООШ № 36, МБОУ ООШ № 41.

Самый низкий показатель качества знаний в МБОУ ООШ №36 (16%).

Статистика показывает, что в 2023 году уровень качества знаний **ВПР по математике обучающихся 7-х классов** в районе составляет 38%, что выше среднекраевых значений на 3% и ниже среднероссийских значений на 1%.

В 12 ОО качество знаний не превышает 38% (средний показатель качества знаний по району) МБОУ СОШ № 1, МБОУ СОШ № 3, МБОУ СОШ № 5, МБОУ СОШ № 6, МБОУ СОШ № 10, МБОУ СОШ № 13, МБОУ СОШ № 15, МБОУ ООШ № 34, МБОУ СОШ № 43, МБОУ СОШ № 44, МБОУ ООШ № 16, МБОУ ООШ № 41.

Самый низкий показатель качества знаний в МБОУ СОШ №10 (7%), МБОУ СОШ №15 (15%).

Статистика показывает, что в 2023 году уровень качества знаний **ВПР по русскому языку обучающихся 8-х классов** в районе составляет 50%, что выше среднекраевых значений на 7% и выше среднероссийских значений на 3%.

В 13 ОО качество знаний не превышает 50% (средний показатель качества знаний по району) МБОУ СОШ № 1, МБОУ СОШ № 2, МБОУ СОШ № 5, МБОУ СОШ № 10, МБОУ СОШ № 15, МБОУ ООШ № 18, МБОУ СОШ № 22, МБОУ СОШ № 26, МБОУ СОШ № 35, МБОУ СОШ № 43, МБОУ СОШ № 44, МБОУ ООШ № 19, МБОУ ООШ № 41.

Самый низкий показатель качества знаний в МБОУ СОШ №22 (21%).

Статистика показывает, что в 2023 году уровень качества знаний **ВПР по математике обучающихся 8-х классов** в районе составляет 35%, что выше среднекраевых значений на 5% и выше среднероссийских значений на 2%.

В 12 ОО качество знаний не превышает 35% (средний показатель качества знаний по району) МБОУ «Гимназия», МБОУ СОШ № 1, МБОУ СОШ № 3, МБОУ СОШ № 4, МБОУ СОШ № 6, МБОУ СОШ № 11, МБОУ СОШ № 13, МБОУ СОШ № 15, МБОУ СОШ № 26, МБОУ СОШ № 43, МБОУ СОШ № 44, МБОУ ООШ № 9.

Самый низкий показатель качества знаний в МБОУ СОШ №15 (10%), МБОУ СОШ №43 (15%), МБОУ СОШ №44 (17%).

Выводы:

В таблице №9 представлены результаты выполнения ВПР- 2023 в **5-8 классах** в ОО Каневского района по русскому языку и по математике в сравнении с районными, краевыми и федеральными.

В сравнении с районными показателями **высокий уровень качества знаний ВПР в 2023 году** по русскому языку и по математике имеют:

- в 5 классах: МБОУ «Гимназия», МБОУ лицей, МБОУ СОШ №11, МБОУ СОШ №10, МБОУ ООШ №19, МБОУ ООШ №9;
- в 6 классах: МБОУ СОШ №5, МБОУ лицей, МБОУ ООШ №18, МБОУ ООШ №20;
- в 7 классах: МБОУ ООШ №19, МБОУ ООШ №21, МБОУ ООШ №25, МБОУ ООШ №20, МБОУ СОШ №22;
- в 8 классах: МБОУ лицей, МБОУ СОШ №32, МБОУ ООШ №34, МБОУ ООШ №25, МБОУ ООШ №36.

В сравнении с районными показателями **низкий уровень качества знаний ВПР в 2023 году** по русскому языку и математике имеют:

- в 5 классах: МБОУ СОШ №1, МБОУ СОШ №6, МБОУ СОШ №13, МБОУ СОШ №26, МБОУ СОШ №43;
- в 6 классах: МБОУ СОШ №3, МБОУ СОШ №13, МБОУ СОШ №35, МБОУ СОШ №10, МБОУ СОШ №11, МБОУ ООШ №36, МБОУ СОШ №44.
- в 7 классах: МБОУ ООШ №41, МБОУ СОШ №13.
- в 8 классах: МБОУ СОШ №43.

Рекомендации по повышению качества образования :

На школьном уровне в целях организации дальнейшей работы рекомендуется принять к сведению результаты ВПР, представленные в информационных материалах, в личном кабинете ФИС ОКО ОО.

Под качеством образования понимается совокупность существенных свойств и характеристик результатов образования, способных удовлетворить потребности школьников, общества и заказчиков образования.

Основная цель обучения в школе - научить каждого ребенка за короткий промежуток времени осваивать, преобразовывать и использовать в практической деятельности огромные объёмы информации.

Составляющие качества образования:

- качество обученности школьников по образовательным областям;
- качество сформированности общеучебных умений школьников (умение работать с учебником, текстом, составить план, умение анализировать, делать вывод и т. п.);
- качество воспитанности школьников (отслеживается по специальным методикам);
- качество развития личности школьников (эмоциональность, воля, познавательный интерес, мотивация и т. д.);
- качество социальной адаптации (способность найти свою «нишу» в обществе).

Методическая работа в начальной школе:

- следование традициям и внедрение новации;
- повышение компетентности учителя;
- освоение и внедрение в работу новейших информационных технологий;
- определение причин типичных затруднений школьников и их коррекция;
- выявление уровня сформированности системы качества знаний учащихся;
- накопление и фиксирование индивидуальных достижений школьников путём оформления портфолио;
- организация проектной деятельности, позволяющей развивать творческие способности учащихся.

Целевые направления:

- совершенствование организации учебного процесса и повышение результатов обучения;
- создание условий для повышения мотивации к обучению, саморазвитию, самостоятельности в принятии решений;
- обеспечение учебно-воспитательного процесса на современном уровне;
- создание условий для удовлетворения образовательных потребностей ребенка;
- совершенствование системы воспитательной работы как средства повышения качества образования;
- обеспечение физического развития учащихся, использование здоровьесберегающих технологий;
- совершенствование материально-технической базы школы.

Задачи:

- обобщение и внедрение в практику достижений передового педагогического опыта;
- формирование установок на освоение современных педагогических технологий, подходов, обеспечивающих подготовку качественно нового младшего школьника;
- создание единой системы урочной и внеурочной деятельности учителей и учеников, направленной на разностороннее развитие образовательного процесса;
- организация взаимодействия учителей начальных классов, психолога, логопеда и родителей с целью изучения и развития индивидуальных способностей обучающихся.
- Задача учителя – создать благоприятные условия в классе для коллективной работы и умело управлять этим процессом.

Таким образом, для повышения качества образования необходимо:

- использовать на уроках и во внеурочное время современные инновационные методики, новые формы организации и проведения учебных занятий;

- продолжать методическое совершенствование учителей для повышения их профессионализма;
- активнее и шире использовать на уроках современные педагогические технологии, возможности информационно-коммуникационных технологий, сети Интернет.